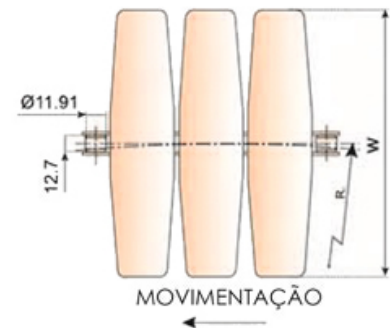
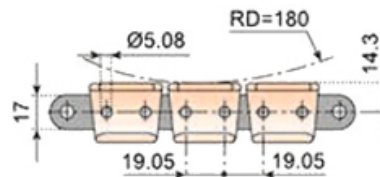
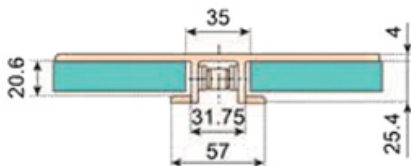


# CORRENTE MODULAR PLÁSTICA



## CORRENTE BASE PASSO 19,05mm (3/4")

- Utilizada em diversos segmentos da indústria em transportadores curvos.
- Material da corrente de base: aço inoxidável 304 ou aço carbono.
- Material da corrente, contato produto: POM Acetal.
- Distância máxima recomendada = 24 m.
- Velocidade máxima: Lubrificante = 90 m/min.  
Seco = 60 m/min.
- Fornecimento: caixa fechada com 3,048 m.



IDENTIFICAÇÃO	LARGURA (W)		PESO		RAIO MÍNIMO
	mm	polegadas	kg/m	lbs/ft	
LF1873 - K325	82,6	3,25	2,00	1,42	350
LF1873 - K450	114,3	4,50	2,30	1,55	350
LF1873 - K600	152,4	6,00	2,40	1,62	450
LF1873 - K750	190,5	7,50	2,60	1,75	500
LF1873 - K1000	254,0	10,00	2,80	1,88	500
LF1873 - K1200	304,8	12,00	3,00	2,02	610

## SAMPLA DO BRASIL IND. E COM. DE CORREIAS LTDA

Rodovia Pedro Eroles, SP 88, KM 33, 930 - Bairro Caputera - Arujá - SP | CEP 07434-090  
Tel.: (11) 2144-4500 - Fax: 2144-4550 | vendas@sampla.com.br | www.sampla.com.br