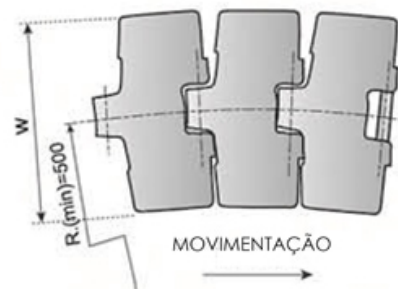
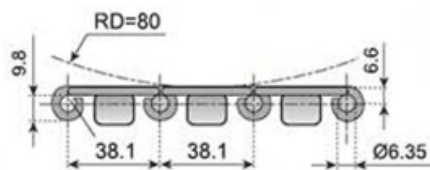
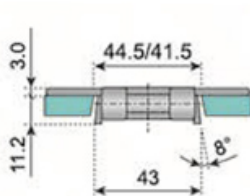


# CORRENTE METÁLICA



**SS 881 BEVEL**  
MOVIMENTAÇÃO EM CURVAS

- Normalmente utilizada no transporte de garrafas de vidro em Indústrias de bebidas e transporte pesado como metais.
- Corner Track ou discos de curvas podem ser selecionados para transportadores em curva.
- Recomenda-se sistema de lubrificação.
- Distância máxima recomendada = 12 m.
- Carga de trabalho = 2250 N.
- Materiais: aço inoxidável austenítico (não magnético).
- Fornecimento: caixa fechada com 3,048 m.



IDENTIFICAÇÃO	LARGURA		PESO	
	mm	polegadas	kg/m	lbs/ft
SS881 - K325	82,6	3,25	2,9	1,95
SS881 - K450	114,3	4,50	3,8	2,56
SS881 - K600	152,4	6,00	4,3	2,89
SS881 - K750	190,5	7,50	5,1	3,43