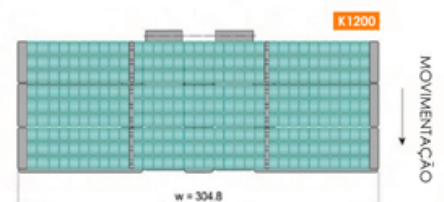
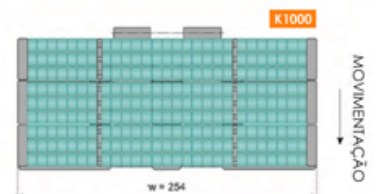
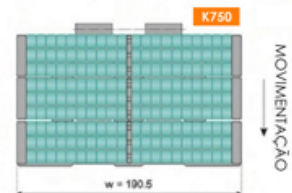
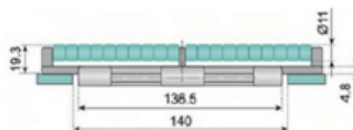
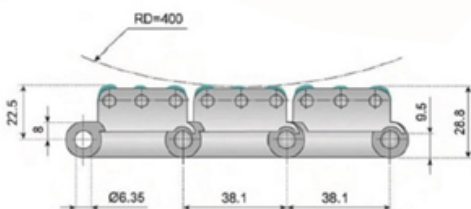


CORRENTE MODULAR PLÁSTICA



**LF 821 DOUBLE HINGE
MOVIMENTAÇÃO RETA**

- Utilizada em sistema de acúmulo ou transferência de garrafas plásticas, latas e embalagens.
- Distância máxima recomendada = 12 m.
- Carga de trabalho = 2750 N.
- Material dos pinos de articulação: aço inoxidável austenítico.
- Material da corrente e roletes: POM Acetal.
- Temperatura de trabalho: -40° a $+90^{\circ}$ C.
- Fornecimento: caixa fechada com 1,524 m.



IDENTIFICAÇÃO	LARGURA		PESO
	mm	polegadas	kg/m
LBP821- K750	190,5	7,50	5,4
LBP821 - K1000	254,0	10,0	6,8
LBP821 - K1200	304,8	12,0	8,1

SAMPLA DO BRASIL IND. E COM. DE CORREIAS LTDA

Rodovia Pedro Eroles, SP 88, KM 33, 930 - Bairro Caputera - Arujá - SP | CEP 07434-090
Tel.: (11) 2144-4500 - Fax: 2144-4550 | vendas@sampla.com.br | www.sampla.com.br