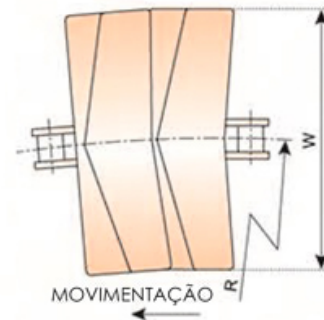
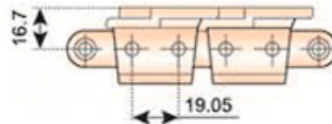
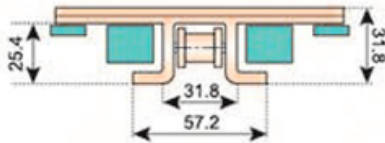


# CORRENTE MODULAR PLÁSTICA



## SUPERFÍCIE FECHADA CORRENTE BASE PASSO 19,05mm (3/4")

- Utilizada em diversos segmentos da indústria em transportadores curvos. Utilizada em processos quem necessitam de segurança pessoal, coletando produtos na operação (Safety finger).
- Material da corrente de base: aço inoxidável 304 ou aço carbono.
- Material da corrente, contato produto: POM Acetal.
- Distância máxima recomendada = 24 m.
- Velocidade máxima: Lubrificante = 90 m/min.  
Seco = 60 m/min.
- Fornecimento: caixa fechada com 3,048 m.



IDENTIFICAÇÃO	LARGURA (W)		PESO		RAIO MÍNIMO
	mm	polegadas	kg/m	lbs/ft	
<b>CORRENTE BASE EM AÇO CARBONO</b>					
LF3873 - K1000	254,0	10,00	3,24	2,50	450
LF3873 - K1200	304,8	12,00	3,75	2,90	450
LF3873 - K1600	406,4	16,00	5,00	3,36	450
<b>CORRENTE BASE EM AÇO INOX</b>					
LF3873SS - K1000	254,0	10,00	3,24	2,50	450
LF3873SS - K1200	304,8	12,00	3,75	2,90	450
LF3873SS - K1600	406,4	16,00	5,00	3,36	450

## SAMPLA DO BRASIL IND. E COM. DE CORREIAS LTDA

Rodovia Pedro Eroles, SP 88, KM 33, 930 - Bairro Caputera - Arujá - SP | CEP 07434-090  
Tel.: (11) 2144-4500 - Fax: 2144-4550 | vendas@sampla.com.br | www.sampla.com.br